



































รายงานผลการปฏิบัติงาน 2564















ผู้ต้องขัง/เยาวชนในสถานพินิจ ข้อมูล ณ วันที่ 31 พฤษภาคม 2569 เวลา 7.30 น.

🌸 ข้อมูล ณ วันที่ 31 พฤษภาคม 2569 เวลา 11:10 น. 🌸

ลำดับที่	หน่วยงาน	เป้าหมาย	จำนวนผู้เข้า	จำนวนผู้ผ่าน	
รวม		1,880	2,090	2,072	
1	สถาบันพัฒนาฝีมือแรงงาน 3 ชลบุรี	40	50	49	
2	สถาบันพัฒนาฝีมือแรงงาน 6 ขอนแก่น	40	60	59	
3	สถาบันพัฒนาฝีมือแรงงาน 7 อุบลราชธานี	20	30	30	
4	สถาบันพัฒนาฝีมือแรงงาน 10 ลำปาง	20	20	19	
5	สถาบันพัฒนาฝีมือแรงงาน 11 สุราษฎร์ธานี	80	40	40	
6	สถาบันพัฒนาฝีมือแรงงาน 12 สงขลา	20	25	25	
7	สถาบันพัฒนาฝีมือแรงงาน 13 กรุงเทพมหานคร	60	28	28	
8	สถาบันพัฒนาฝีมือแรงงาน 14 ปทุมธานี	80	70	70	
9	สถาบันพัฒนาฝีมือแรงงาน 15 พระนครศรีอยุธยา	100	100	100	
10	สถาบันพัฒนาฝีมือแรงงาน 16 นครปฐม	60	41	40	
11	สถาบันพัฒนาฝีมือแรงงาน 17 ระยอง	40	40	40	
12	สถาบันพัฒนาฝีมือแรงงาน 18 อุดรธานี	20	30	30	

ลำดับที่	หน่วยงาน	เป้าหมาย	จำนวนผู้เข้า	จำนวนผู้ผ่าน	
13	สถาบันพัฒนาฝีมือแรงงาน 19 เชียงใหม่	40	80	80	
14	สถาบันพัฒนาฝีมือแรงงาน 21 ภูเก็ต	40	20	20	
15	สถาบันพัฒนาฝีมือแรงงาน 22 นครศรีธรรมราช	20	25	25	
16	สถาบันพัฒนาฝีมือแรงงาน 23 ปัตตานี	40	24	24	
17	สถาบันพัฒนาฝีมือแรงงาน 24 ยะลา	40	20	20	
18	สถาบันพัฒนาฝีมือแรงงาน 25 นราธิวาส	40	20	20	
19	สถาบันพัฒนาฝีมือแรงงาน 26 นนทบุรี	20	103	100	
20	สถาบันพัฒนาฝีมือแรงงาน 27 สมุทรสาคร	20	9	9	
21	สถาบันพัฒนาฝีมือแรงงาน 28 สระบุรี	20	25	25	
22	สถาบันพัฒนาฝีมือแรงงาน 29 ฉะเชิงเทรา	40	50	50	
23	สถาบันพัฒนาฝีมือแรงงาน 30 ปราจีนบุรี	20	23	23	
24	สถาบันพัฒนาฝีมือแรงงาน 32 จันทบุรี	20	0	0	
25	สถาบันพัฒนาฝีมือแรงงาน 33 ตรัง	60	65	65	
26	สถาบันพัฒนาฝีมือแรงงาน 34 กาญจนบุรี	20	31	31	
27	สถาบันพัฒนาฝีมือแรงงาน 36 ประจวบคีรีขันธ์	20	20	20	
28	สถาบันพัฒนาฝีมือแรงงาน 39 ร้อยเอ็ด	20	20	20	

ลำดับที่	หน่วยงาน	เป้าหมาย	จำนวนผู้เข้า	จำนวนผู้ผ่าน	
29	สถาบันพัฒนาฝีมือแรงงาน 41 นครพนม	20	80	77	
30	สถาบันพัฒนาฝีมือแรงงาน 42 หนองคาย	60	61	61	
31	สถาบันพัฒนาฝีมือแรงงาน 43 ดาก	20	71	71	
32	สถาบันพัฒนาฝีมือแรงงาน 45 กระบี่	20	0	0	
33	สำนักงานพัฒนาฝีมือแรงงานกาฬสินธุ์	20	51	47	
34	สำนักงานพัฒนาฝีมือแรงงานกำแพงเพชร	60	60	60	
35	สำนักงานพัฒนาฝีมือแรงงานชัยนาท	20	20	20	
36	สำนักงานพัฒนาฝีมือแรงงานชัยภูมิ	40	40	40	
37	สำนักงานพัฒนาฝีมือแรงงานชุมพร	40	30	30	
38	สำนักงานพัฒนาฝีมือแรงงานตรัง	20	50	50	
39	สำนักงานพัฒนาฝีมือแรงงานน่าน	20	20	20	
40	สำนักงานพัฒนาฝีมือแรงงานบึงกาฬ	20	50	50	
41	สำนักงานพัฒนาฝีมือแรงงานพะเยา	20	30	30	
42	สำนักงานพัฒนาฝีมือแรงงานพังงา	20	56	52	
43	สำนักงานพัฒนาฝีมือแรงงานพัทลุง	20	0	0	
44	สำนักงานพัฒนาฝีมือแรงงานพิจิตร	40	11	11	

ลำดับที่	หน่วยงาน	เป้าหมาย	จำนวนผู้เข้า	จำนวนผู้ผ่าน	
45	สำนักงานพัฒนาฝีมือแรงงานมหาสารคาม	20	0	0	
46	สำนักงานพัฒนาฝีมือแรงงานยโสธร	20	60	60	
47	สำนักงานพัฒนาฝีมือแรงงานลพบุรี	20	20	20	
48	สำนักงานพัฒนาฝีมือแรงงานสตูล	20	0	0	
49	สำนักงานพัฒนาฝีมือแรงงานสมุทรสงคราม	20	20	20	
50	สำนักงานพัฒนาฝีมือแรงงานสิงห์บุรี	40	0	0	
51	สำนักงานพัฒนาฝีมือแรงงานสุรินทร์	20	20	20	
52	สำนักงานพัฒนาฝีมือแรงงานหนองบัวลำภู	20	50	50	
53	สำนักงานพัฒนาฝีมือแรงงานอำนาจเจริญ	20	30	30	
54	สำนักงานพัฒนาฝีมือแรงงานอุดรดิตถ์	20	20	20	
55	สำนักงานพัฒนาฝีมือแรงงานอ่างทอง	20	25	25	
56	สำนักงานพัฒนาฝีมือแรงงานเพชรบูรณ์	40	46	46	
57	สำนักงานพัฒนาฝีมือแรงงานเลย	20	0	0	
58	สำนักงานพัฒนาฝีมือแรงงานแพร่	20	20	20	
59	สำนักงานพัฒนาฝีมือแรงงานแม่ฮ่องสอน	40	25	25	