












## รายงานผลการปฏิบัติงาน 2564

ผู้ผ่านการบำบัดยาเสพติด ข้อมูล ณ วันที่ 7 มิถุนายน 2569 เวลา 7.30 น.

ข้อมูล ณ วันที่ 7 มิถุนายน 2569 เวลา 08:37 น.

ลำดับที่	หน่วยงาน	เป้าหมาย	จำนวนผู้เข้า	จำนวนผู้ผ่าน	
รวม		480	378	376	
1	สถาบันพัฒนาฝีมือแรงงาน 4 ราชบุรี	20	20	20	
2	สถาบันพัฒนาฝีมือแรงงาน 6 ขอนแก่น	20	0	0	
3	สถาบันพัฒนาฝีมือแรงงาน 7 อุบลราชธานี	20	20	20	
4	สถาบันพัฒนาฝีมือแรงงาน 8 นครสวรรค์	40	30	30	
5	สถาบันพัฒนาฝีมือแรงงาน 10 ลำปาง	40	40	39	
6	สถาบันพัฒนาฝีมือแรงงาน 12 สงขลา	20	20	20	
7	สถาบันพัฒนาฝีมือแรงงาน 14 ปทุมธานี	20	20	19	
8	สถาบันพัฒนาฝีมือแรงงาน 18 อุดรธานี	20	20	20	
9	สถาบันพัฒนาฝีมือแรงงาน 19 เชียงใหม่	20	23	23	
10	สถาบันพัฒนาฝีมือแรงงาน 22 นครศรีธรรมราช	20	0	0	
11	สถาบันพัฒนาฝีมือแรงงาน 23 บัตตานี	20	22	22	
12	สถาบันพัฒนาฝีมือแรงงาน 26 นนทบุรี	20	0	0	

ลำดับที่	หน่วยงาน	เป้าหมาย	จำนวนผู้เข้า	จำนวนผู้ผ่าน	
13	สถาบันพัฒนาฝีมือแรงงาน 28 สระบุรี	20	20	20	
14	สถาบันพัฒนาฝีมือแรงงาน 30 ปราจีนบุรี	20	20	20	
15	สถาบันพัฒนาฝีมือแรงงาน 37 บุรีรัมย์	20	27	27	
16	สำนักงานพัฒนาฝีมือแรงงานกาฬสินธุ์	20	0	0	
17	สำนักงานพัฒนาฝีมือแรงงานชัยภูมิ	20	25	25	
18	สำนักงานพัฒนาฝีมือแรงงานตรัง	20	0	0	
19	สำนักงานพัฒนาฝีมือแรงงานสตูล	20	20	20	
20	สำนักงานพัฒนาฝีมือแรงงานสุรินทร์	20	31	31	
21	สำนักงานพัฒนาฝีมือแรงงานเลย	20	20	20	
22	สำนักงานพัฒนาฝีมือแรงงานแพร่	20	0	0	