



































## รายงานผลการปฏิบัติงาน 2564

















พัฒนาศักยภาพแรงงานเพื่อรองรับการจ่ายค่าจ้างตามมาตรฐานฝีมือแรงงาน ข้อมูล ณ วันที่ 26 พฤษภาคม 2569 เวลา 7.30 น.

















ข้อมูล ณ วันที่ 26 พฤษภาคม 2569 เวลา 21:13 น.


ลำดับที่	หน่วยงาน	เป้าหมาย	จำนวนผู้เข้า	จำนวนผู้ผ่าน	
รวม		4,000	2,967	2,142	
1	สถาบันพัฒนาฝีมือแรงงาน 1 สมุทรปราการ	120	117	107	
2	สถาบันพัฒนาฝีมือแรงงาน 2 สุพรรณบุรี	180	141	133	
3	สถาบันพัฒนาฝีมือแรงงาน 3 ชลบุรี	60	45	45	
4	สถาบันพัฒนาฝีมือแรงงาน 4 ราชบุรี	120	83	43	
5	สถาบันพัฒนาฝีมือแรงงาน 5 นครราชสีมา	100	81	43	
6	สถาบันพัฒนาฝีมือแรงงาน 6 ขอนแก่น	60	48	36	
7	สถาบันพัฒนาฝีมือแรงงาน 7 อุบลราชธานี	120	107	48	
8	สถาบันพัฒนาฝีมือแรงงาน 8 นครสวรรค์	80	40	26	
9	สถาบันพัฒนาฝีมือแรงงาน 9 พิษณุโลก	60	20	20	
10	สถาบันพัฒนาฝีมือแรงงาน 10 ลำปาง	100	67	44	
11	สถาบันพัฒนาฝีมือแรงงาน 11 สุราษฎร์ธานี	40	48	14	
12	สถาบันพัฒนาฝีมือแรงงาน 12 สงขลา	60	37	19	

ลำดับที่	หน่วยงาน	เป้าหมาย	จำนวนผู้เข้า	จำนวนผู้ผ่าน	
13	สถาบันพัฒนาฝีมือแรงงาน 13 กรุงเทพมหานคร	120	90	80	
14	สถาบันพัฒนาฝีมือแรงงาน 14 ปทุมธานี	60	60	52	
15	สถาบันพัฒนาฝีมือแรงงาน 15 พระนครศรีอยุธยา	140	146	121	
16	สถาบันพัฒนาฝีมือแรงงาน 16 นครปฐม	40	27	26	
17	สถาบันพัฒนาฝีมือแรงงาน 17 ระยอง	40	43	42	
18	สถาบันพัฒนาฝีมือแรงงาน 18 อุดรธานี	60	22	20	
19	สถาบันพัฒนาฝีมือแรงงาน 19 เชียงใหม่	40	20	20	
20	สถาบันพัฒนาฝีมือแรงงาน 20 เชียงราย	40	0	0	
21	สถาบันพัฒนาฝีมือแรงงาน 21 กุ๊กเต๋	400	298	233	
22	สถาบันพัฒนาฝีมือแรงงาน 22 นครศรีธรรมราช	40	24	15	
23	สถาบันพัฒนาฝีมือแรงงาน 23 บัตตานี	40	26	25	
24	สถาบันพัฒนาฝีมือแรงงาน 24 ยะลา	20	20	0	
25	สถาบันพัฒนาฝีมือแรงงาน 25 นราธิวาส	20	24	23	
26	สถาบันพัฒนาฝีมือแรงงาน 26 นนทบุรี	60	21	10	
27	สถาบันพัฒนาฝีมือแรงงาน 27 สมุทรสาคร	40	21	20	
28	สถาบันพัฒนาฝีมือแรงงาน 28 สระบุรี	40	20	19	

ลำดับที่	หน่วยงาน	เป้าหมาย	จำนวนผู้เข้า	จำนวนผู้ผ่าน	
29	สถาบันพัฒนาฝีมือแรงงาน 29 ฉะเชิงเทรา	40	42	37	
30	สถาบันพัฒนาฝีมือแรงงาน 30 ปราจีนบุรี	40	28	27	
31	สถาบันพัฒนาฝีมือแรงงาน 31 สระแก้ว	20	20	20	
32	สถาบันพัฒนาฝีมือแรงงาน 32 จันทบุรี	20	20	17	
33	สถาบันพัฒนาฝีมือแรงงาน 33 ตราด	20	20	17	
34	สถาบันพัฒนาฝีมือแรงงาน 34 กาญจนบุรี	60	61	33	
35	สถาบันพัฒนาฝีมือแรงงาน 35 เพชรบุรี	40	22	11	
36	สถาบันพัฒนาฝีมือแรงงาน 36 ประจวบคีรีขันธ์	20	0	0	
37	สถาบันพัฒนาฝีมือแรงงาน 37 บุรีรัมย์	20	20	0	
38	สถาบันพัฒนาฝีมือแรงงาน 38 ศรีสะเกษ	40	20	17	
39	สถาบันพัฒนาฝีมือแรงงาน 39 ร้อยเอ็ด	20	20	17	
40	สถาบันพัฒนาฝีมือแรงงาน 40 มุกดาหาร	20	20	10	
41	สถาบันพัฒนาฝีมือแรงงาน 41 นครพนม	40	16	11	
42	สถาบันพัฒนาฝีมือแรงงาน 42 หนองคาย	20	20	17	
43	สถาบันพัฒนาฝีมือแรงงาน 43 ตาก	40	0	0	
44	สถาบันพัฒนาฝีมือแรงงาน 44 ระนอง	20	26	23	

ลำดับที่	หน่วยงาน	เป้าหมาย	จำนวนผู้เข้า	จำนวนผู้ผ่าน	
45	สถาบันพัฒนาฝีมือแรงงาน 45 กระบี่	60	3	2	
46	สำนักงานพัฒนาฝีมือแรงงานกาฬสินธุ์	40	25	21	
47	สำนักงานพัฒนาฝีมือแรงงานกำแพงเพชร	40	45	36	
48	สำนักงานพัฒนาฝีมือแรงงานชัยนาท	60	12	9	
49	สำนักงานพัฒนาฝีมือแรงงานชัยภูมิ	40	20	9	
50	สำนักงานพัฒนาฝีมือแรงงานชุมพร	40	40	31	
51	สำนักงานพัฒนาฝีมือแรงงานตรัง	20	12	12	
52	สำนักงานพัฒนาฝีมือแรงงานนครนายก	40	21	0	
53	สำนักงานพัฒนาฝีมือแรงงานน่าน	20	20	13	
54	สำนักงานพัฒนาฝีมือแรงงานบึงกาฬ	40	23	9	
55	สำนักงานพัฒนาฝีมือแรงงานพะเยา	20	20	0	
56	สำนักงานพัฒนาฝีมือแรงงานพังงา	40	48	38	
57	สำนักงานพัฒนาฝีมือแรงงานพัทลุง	20	12	9	
58	สำนักงานพัฒนาฝีมือแรงงานพิจิตร	40	20	17	
59	สำนักงานพัฒนาฝีมือแรงงานมหาสารคาม	20	25	10	
60	สำนักงานพัฒนาฝีมือแรงงานยโสธร	40	22	19	

ลำดับที่	หน่วยงาน	เป้าหมาย	จำนวนผู้เข้า	จำนวนผู้ผ่าน	
61	สำนักงานพัฒนาฝีมือแรงงานลพบุรี	40	40	28	
62	สำนักงานพัฒนาฝีมือแรงงานลำพูน	60	44	22	
63	สำนักงานพัฒนาฝีมือแรงงานสกลนคร	20	0	0	
64	สำนักงานพัฒนาฝีมือแรงงานสตูล	20	18	16	
65	สำนักงานพัฒนาฝีมือแรงงานสมุทรสงคราม	40	20	20	
66	สำนักงานพัฒนาฝีมือแรงงานสิงห์บุรี	40	0	0	
67	สำนักงานพัฒนาฝีมือแรงงานสุรินทร์	40	45	42	
68	สำนักงานพัฒนาฝีมือแรงงานสุโขทัย	20	35	21	
69	สำนักงานพัฒนาฝีมือแรงงานหนองบัวลำภู	20	0	0	
70	สำนักงานพัฒนาฝีมือแรงงานอำนาจเจริญ	40	40	34	
71	สำนักงานพัฒนาฝีมือแรงงานอุดรดิตต์	20	21	21	
72	สำนักงานพัฒนาฝีมือแรงงานอุทัยธานี	20	25	22	
73	สำนักงานพัฒนาฝีมือแรงงานอ่างทอง	20	20	20	
74	สำนักงานพัฒนาฝีมือแรงงานเพชรบูรณ์	60	60	44	
75	สำนักงานพัฒนาฝีมือแรงงานเลย	60	53	0	
76	สำนักงานพัฒนาฝีมือแรงงานแพร่	60	65	19	

ลำดับที่	หน่วยงาน	เป้าหมาย	จำนวนผู้เข้า	จำนวนผู้ผ่าน	
77	สำนักงานพัฒนาฝีมือแรงงานแม่ฮ่องสอน	20	20	16	
78	สถาบันพัฒนาทรัพยากรมนุษย์สำหรับอุตสาหกรรมบริการสุขภาพ	40	42	41	