



































รายงานผลการปฏิบัติงาน 2564

















โครงการยกระดับเพื่อเพิ่มศักยภาพฝีมือและสมรรถนะแรงงาน ข้อมูล ณ วันที่ 22 ธันวาคม 2567 เวลา 7.30 น.













ข้อมูล ณ วันที่ 22 ธันวาคม 2567 เวลา 11:56 น.

ลำดับที่	หน่วยงาน	เป้าหมาย	จำนวนผู้เข้า	จำนวนผู้ผ่าน	
รวม		21,600	5,953	4,072	
1	สถาบันพัฒนาฝีมือแรงงาน 1 สมุทรปราการ	520	214	189	
2	สถาบันพัฒนาฝีมือแรงงาน 2 สุพรรณบุรี	360	87	80	
3	สถาบันพัฒนาฝีมือแรงงาน 3 ชลบุรี	200	149	112	
4	สถาบันพัฒนาฝีมือแรงงาน 4 ราชบุรี	280	65	64	
5	สถาบันพัฒนาฝีมือแรงงาน 5 นครราชสีมา	320	204	146	
6	สถาบันพัฒนาฝีมือแรงงาน 6 ขอนแก่น	260	59	0	
7	สถาบันพัฒนาฝีมือแรงงาน 7 อุบลราชธานี	640	168	168	
8	สถาบันพัฒนาฝีมือแรงงาน 8 นครสวรรค์	80	50	19	
9	สถาบันพัฒนาฝีมือแรงงาน 9 พิษณุโลก	460	147	80	
10	สถาบันพัฒนาฝีมือแรงงาน 10 ลำปาง	260	88	54	
11	สถาบันพัฒนาฝีมือแรงงาน 11 สุราษฎร์ธานี	280	45	40	
12	สถาบันพัฒนาฝีมือแรงงาน 12 สงขลา	80	127	0	

ลำดับที่	หน่วยงาน	เป้าหมาย	จำนวนผู้เข้า	จำนวนผู้ผ่าน	
13	สถาบันพัฒนาฝีมือแรงงาน 13 กรุงเทพมหานคร	420	165	103	
14	สถาบันพัฒนาฝีมือแรงงาน 14 ปทุมธานี	260	109	70	
15	สถาบันพัฒนาฝีมือแรงงาน 15 พระนครศรีอยุธยา	180	20	12	
16	สถาบันพัฒนาฝีมือแรงงาน 16 นครปฐม	540	120	98	
17	สถาบันพัฒนาฝีมือแรงงาน 17 ระยอง	160	0	0	
18	สถาบันพัฒนาฝีมือแรงงาน 18 อุดรธานี	440	104	33	
19	สถาบันพัฒนาฝีมือแรงงาน 19 เชียงใหม่	260	90	27	
20	สถาบันพัฒนาฝีมือแรงงาน 21 ภูเก็ต	340	193	124	
21	สถาบันพัฒนาฝีมือแรงงาน 22 นครศรีธรรมราช	260	63	51	
22	สถาบันพัฒนาฝีมือแรงงาน 23 ปัตตานี	340	88	57	
23	สถาบันพัฒนาฝีมือแรงงาน 24 ยะลา	100	65	24	
24	สถาบันพัฒนาฝีมือแรงงาน 25 นราธิวาส	20	0	0	
25	สถาบันพัฒนาฝีมือแรงงาน 26 นนทบุรี	200	87	79	
26	สถาบันพัฒนาฝีมือแรงงาน 27 สมุทรสาคร	380	74	48	
27	สถาบันพัฒนาฝีมือแรงงาน 28 สระบุรี	400	106	77	
28	สถาบันพัฒนาฝีมือแรงงาน 29 ฉะเชิงเทรา	200	25	25	

ลำดับที่	หน่วยงาน	เป้าหมาย	จำนวนผู้เข้า	จำนวนผู้ผ่าน	
29	สถาบันพัฒนาฝีมือแรงงาน 30 ปราจีนบุรี	260	70	70	
30	สถาบันพัฒนาฝีมือแรงงาน 31 สระแก้ว	20	15	0	
31	สถาบันพัฒนาฝีมือแรงงาน 32 จันทบุรี	300	48	41	
32	สถาบันพัฒนาฝีมือแรงงาน 34 กาญจนบุรี	40	20	0	
33	สถาบันพัฒนาฝีมือแรงงาน 35 เพชรบุรี	300	20	20	
34	สถาบันพัฒนาฝีมือแรงงาน 36 ประจวบคีรีขันธ์	420	81	40	
35	สถาบันพัฒนาฝีมือแรงงาน 37 บุรีรัมย์	320	44	0	
36	สถาบันพัฒนาฝีมือแรงงาน 38 ศรีสะเกษ	420	172	113	
37	สถาบันพัฒนาฝีมือแรงงาน 39 ร้อยเอ็ด	240	80	60	
38	สถาบันพัฒนาฝีมือแรงงาน 40 มุกดาหาร	20	25	0	
39	สถาบันพัฒนาฝีมือแรงงาน 41 นครพนม	20	23	0	
40	สถาบันพัฒนาฝีมือแรงงาน 44 ระนอง	420	65	57	
41	สถาบันพัฒนาฝีมือแรงงาน 45 กระบี่	520	175	91	
42	สำนักงานพัฒนาฝีมือแรงงานกาฬสินธุ์	380	100	77	
43	สำนักงานพัฒนาฝีมือแรงงานกำแพงเพชร	240	25	20	
44	สำนักงานพัฒนาฝีมือแรงงานชัยนาท	260	85	61	

ลำดับที่	หน่วยงาน	เป้าหมาย	จำนวนผู้เข้า	จำนวนผู้ผ่าน	
45	สำนักงานพัฒนาฝีมือแรงงานชัยภูมิ	540	69	60	
46	สำนักงานพัฒนาฝีมือแรงงานชุมพร	340	23	23	
47	สำนักงานพัฒนาฝีมือแรงงานตรัง	280	93	37	
48	สำนักงานพัฒนาฝีมือแรงงานนครนายก	240	97	62	
49	สำนักงานพัฒนาฝีมือแรงงานน่าน	340	41	21	
50	สำนักงานพัฒนาฝีมือแรงงานบึงกาฬ	340	81	80	
51	สำนักงานพัฒนาฝีมือแรงงานพะเยา	360	138	138	
52	สำนักงานพัฒนาฝีมือแรงงานพังงา	320	22	0	
53	สำนักงานพัฒนาฝีมือแรงงานพัทลุง	300	49	32	
54	สำนักงานพัฒนาฝีมือแรงงานพิจิตร	260	96	86	
55	สำนักงานพัฒนาฝีมือแรงงานมหาสารคาม	220	85	77	
56	สำนักงานพัฒนาฝีมือแรงงานยโสธร	340	113	111	
57	สำนักงานพัฒนาฝีมือแรงงานลพบุรี	320	64	64	
58	สำนักงานพัฒนาฝีมือแรงงานลำพูน	460	109	53	
59	สำนักงานพัฒนาฝีมือแรงงานสกลนคร	260	80	60	
60	สำนักงานพัฒนาฝีมือแรงงานสตูล	400	170	95	

ลำดับที่	หน่วยงาน	เป้าหมาย	จำนวนผู้เข้า	จำนวนผู้ผ่าน	
61	สำนักงานพัฒนาฝีมือแรงงานสมุทรสงคราม	300	99	99	
62	สำนักงานพัฒนาฝีมือแรงงานสิงห์บุรี	320	130	110	
63	สำนักงานพัฒนาฝีมือแรงงานสุรินทร์	380	0	0	
64	สำนักงานพัฒนาฝีมือแรงงานสุโขทัย	260	79	66	
65	สำนักงานพัฒนาฝีมือแรงงานหนองบัวลำภู	360	72	0	
66	สำนักงานพัฒนาฝีมือแรงงานอำนาจเจริญ	360	129	95	
67	สำนักงานพัฒนาฝีมือแรงงานอุดรดิตถ์	220	0	0	
68	สำนักงานพัฒนาฝีมือแรงงานอุทัยธานี	180	20	20	
69	สำนักงานพัฒนาฝีมือแรงงานอ่างทอง	240	61	60	
70	สำนักงานพัฒนาฝีมือแรงงานเพชรบูรณ์	260	72	49	
71	สำนักงานพัฒนาฝีมือแรงงานเลย	300	77	65	
72	สำนักงานพัฒนาฝีมือแรงงานแพร่	240	40	16	
73	สำนักงานพัฒนาฝีมือแรงงานแม่ฮ่องสอน	440	84	63	