















## รายงานผลการปฏิบัติงาน 2564

โครงการพัฒนาวิสาหกิจสู่ความเป็นมืออาชีพ ข้อมูล ณ วันที่ 22 ธันวาคม 2567 เวลา 7.30 น.

ข้อมูล ณ วันที่ 22 ธันวาคม 2567 เวลา 11:51 น.

ลำดับที่	หน่วยงาน	เป้าหมาย	จำนวนผู้เข้า	จำนวนผู้ผ่าน	
รวม		900	0	0	
1	สถาบันพัฒนาฝีมือแรงงาน 1 สมุทรปราการ	30	0	0	
2	สถาบันพัฒนาฝีมือแรงงาน 2 สุพรรณบุรี	30	0	0	
3	สถาบันพัฒนาฝีมือแรงงาน 3 ชลบุรี	55	0	0	
4	สถาบันพัฒนาฝีมือแรงงาน 4 ราชบุรี	30	0	0	
5	สถาบันพัฒนาฝีมือแรงงาน 5 นครราชสีมา	55	0	0	
6	สถาบันพัฒนาฝีมือแรงงาน 6 ขอนแก่น	30	0	0	
7	สถาบันพัฒนาฝีมือแรงงาน 7 อุบลราชธานี	30	0	0	
8	สถาบันพัฒนาฝีมือแรงงาน 8 นครสวรรค์	30	0	0	
9	สถาบันพัฒนาฝีมือแรงงาน 9 พิษณุโลก	30	0	0	
10	สถาบันพัฒนาฝีมือแรงงาน 10 ลำปาง	30	0	0	
11	สถาบันพัฒนาฝีมือแรงงาน 11 สุราษฎร์ธานี	30	0	0	
12	สถาบันพัฒนาฝีมือแรงงาน 12 สงขลา	55	0	0	

ลำดับที่	หน่วยงาน	เป้าหมาย	จำนวนผู้เข้า	จำนวนผู้ผ่าน	
13	สถาบันพัฒนาฝีมือแรงงาน 13 กรุงเทพมหานคร	55	0	0	
14	สถาบันพัฒนาฝีมือแรงงาน 14 ปทุมธานี	30	0	0	
15	สถาบันพัฒนาฝีมือแรงงาน 15 พระนครศรีอยุธยา	55	0	0	
16	สถาบันพัฒนาฝีมือแรงงาน 16 นครปฐม	30	0	0	
17	สถาบันพัฒนาฝีมือแรงงาน 17 ระยอง	30	0	0	
18	สถาบันพัฒนาฝีมือแรงงาน 18 อุดรธานี	30	0	0	
19	สถาบันพัฒนาฝีมือแรงงาน 19 เชียงใหม่	55	0	0	
20	สถาบันพัฒนาฝีมือแรงงาน 20 เชียงราย	30	0	0	
21	สถาบันพัฒนาฝีมือแรงงาน 21 กุ๊กเต๋	30	0	0	
22	สถาบันพัฒนาฝีมือแรงงาน 22 นครศรีธรรมราช	30	0	0	
23	สถาบันพัฒนาฝีมือแรงงาน 23 บัตตานี	30	0	0	
24	สถาบันพัฒนาฝีมือแรงงาน 24 ยะลา	30	0	0	
25	สถาบันพัฒนาฝีมือแรงงาน 25 นราธิวาส	30	0	0	