



































รายงานผลการปฏิบัติงาน 2564

















โครงการเพิ่มประสิทธิภาพ/ผลิตภาพ ข้อมูล ณ วันที่ 26 พฤษภาคม 2569 เวลา 7.30 น.

















🌸 ข้อมูล ณ วันที่ 26 พฤษภาคม 2569 เวลา 05:13 น. 🌸

ลำดับที่	หน่วยงาน	เป้าหมาย	จำนวนผู้เข้า	จำนวนผู้ผ่าน	
รวม		9,750	7,537	5,389	
1	สถาบันพัฒนาฝีมือแรงงาน 1 สมุทรปราการ	190	139	79	
2	สถาบันพัฒนาฝีมือแรงงาน 2 สุพรรณบุรี	190	162	142	
3	สถาบันพัฒนาฝีมือแรงงาน 3 ชลบุรี	190	145	65	
4	สถาบันพัฒนาฝีมือแรงงาน 4 ราชบุรี	190	65	0	
5	สถาบันพัฒนาฝีมือแรงงาน 5 นครราชสีมา	190	175	90	
6	สถาบันพัฒนาฝีมือแรงงาน 6 ขอนแก่น	190	119	76	
7	สถาบันพัฒนาฝีมือแรงงาน 7 อุบลราชธานี	190	70	70	
8	สถาบันพัฒนาฝีมือแรงงาน 8 นครสวรรค์	190	135	81	
9	สถาบันพัฒนาฝีมือแรงงาน 9 พิษณุโลก	190	110	70	
10	สถาบันพัฒนาฝีมือแรงงาน 10 ลำปาง	190	135	71	
11	สถาบันพัฒนาฝีมือแรงงาน 11 สุราษฎร์ธานี	190	183	70	
12	สถาบันพัฒนาฝีมือแรงงาน 12 สงขลา	190	141	101	

ลำดับที่	หน่วยงาน	เป้าหมาย	จำนวนผู้เข้า	จำนวนผู้ผ่าน	
13	สถาบันพัฒนาฝีมือแรงงาน 13 กรุงเทพมหานคร	150	0	0	
14	สถาบันพัฒนาฝีมือแรงงาน 14 ปทุมธานี	150	96	76	
15	สถาบันพัฒนาฝีมือแรงงาน 15 พระนครศรีอยุธยา	150	135	121	
16	สถาบันพัฒนาฝีมือแรงงาน 16 นครปฐม	150	70	70	
17	สถาบันพัฒนาฝีมือแรงงาน 17 ระยอง	150	70	70	
18	สถาบันพัฒนาฝีมือแรงงาน 18 อุดรธานี	150	110	70	
19	สถาบันพัฒนาฝีมือแรงงาน 19 เชียงใหม่	150	176	128	
20	สถาบันพัฒนาฝีมือแรงงาน 20 เชียงราย	150	110	70	
21	สถาบันพัฒนาฝีมือแรงงาน 21 กุ๊กเต๋	150	151	110	
22	สถาบันพัฒนาฝีมือแรงงาน 22 นครศรีธรรมราช	150	145	104	
23	สถาบันพัฒนาฝีมือแรงงาน 23 บัตตานี	150	127	86	
24	สถาบันพัฒนาฝีมือแรงงาน 24 ยะลา	150	110	70	
25	สถาบันพัฒนาฝีมือแรงงาน 25 นราธิวาส	150	130	90	
26	สถาบันพัฒนาฝีมือแรงงาน 26 นนทบุรี	130	20	0	
27	สถาบันพัฒนาฝีมือแรงงาน 27 สมุทรสาคร	130	90	48	
28	สถาบันพัฒนาฝีมือแรงงาน 28 สระบุรี	130	110	50	

ลำดับที่	หน่วยงาน	เป้าหมาย	จำนวนผู้เข้า	จำนวนผู้ผ่าน	
29	สถาบันพัฒนาฝีมือแรงงาน 29 ฉะเชิงเทรา	130	104	64	
30	สถาบันพัฒนาฝีมือแรงงาน 30 ปราจีนบุรี	130	120	100	
31	สถาบันพัฒนาฝีมือแรงงาน 31 สระแก้ว	90	72	52	
32	สถาบันพัฒนาฝีมือแรงงาน 32 จันทบุรี	90	93	73	
33	สถาบันพัฒนาฝีมือแรงงาน 33 ตราด	90	95	75	
34	สถาบันพัฒนาฝีมือแรงงาน 34 กาญจนบุรี	130	153	113	
35	สถาบันพัฒนาฝีมือแรงงาน 35 เพชรบุรี	90	70	50	
36	สถาบันพัฒนาฝีมือแรงงาน 36 ประจวบคีรีขันธ์	130	119	79	
37	สถาบันพัฒนาฝีมือแรงงาน 37 บุรีรัมย์	90	100	80	
38	สถาบันพัฒนาฝีมือแรงงาน 38 ศรีสะเกษ	130	110	70	
39	สถาบันพัฒนาฝีมือแรงงาน 39 ร้อยเอ็ด	130	110	70	
40	สถาบันพัฒนาฝีมือแรงงาน 40 มุกดาหาร	90	89	69	
41	สถาบันพัฒนาฝีมือแรงงาน 41 นครพนม	130	100	50	
42	สถาบันพัฒนาฝีมือแรงงาน 42 หนองคาย	130	129	89	
43	สถาบันพัฒนาฝีมือแรงงาน 43 ตาก	90	64	64	
44	สถาบันพัฒนาฝีมือแรงงาน 44 ระนอง	90	90	70	

ลำดับที่	หน่วยงาน	เป้าหมาย	จำนวนผู้เข้า	จำนวนผู้ผ่าน	
45	สถาบันพัฒนาฝีมือแรงงาน 45 กระบี่	130	65	65	
46	สำนักงานพัฒนาฝีมือแรงงานกาฬสินธุ์	130	122	104	
47	สำนักงานพัฒนาฝีมือแรงงานกำแพงเพชร	90	70	50	
48	สำนักงานพัฒนาฝีมือแรงงานชัยนาท	90	70	50	
49	สำนักงานพัฒนาฝีมือแรงงานชัยภูมิ	90	51	51	
50	สำนักงานพัฒนาฝีมือแรงงานชุมพร	130	97	54	
51	สำนักงานพัฒนาฝีมือแรงงานตรัง	130	127	106	
52	สำนักงานพัฒนาฝีมือแรงงานนครนายก	90	98	50	
53	สำนักงานพัฒนาฝีมือแรงงานน่าน	90	74	50	
54	สำนักงานพัฒนาฝีมือแรงงานบึงกาฬ	90	61	60	
55	สำนักงานพัฒนาฝีมือแรงงานพะเยา	130	156	154	
56	สำนักงานพัฒนาฝีมือแรงงานพังงา	90	75	55	
57	สำนักงานพัฒนาฝีมือแรงงานพัทลุง	90	70	50	
58	สำนักงานพัฒนาฝีมือแรงงานพิจิตร	90	74	53	
59	สำนักงานพัฒนาฝีมือแรงงานมหาสารคาม	90	50	50	
60	สำนักงานพัฒนาฝีมือแรงงานยโสธร	90	71	51	

ลำดับที่	หน่วยงาน	เป้าหมาย	จำนวนผู้เข้า	จำนวนผู้ผ่าน	
61	สำนักงานพัฒนาฝีมือแรงงานลพบุรี	130	121	101	
62	สำนักงานพัฒนาฝีมือแรงงานลำพูน	130	124	95	
63	สำนักงานพัฒนาฝีมือแรงงานสกลนคร	130	91	51	
64	สำนักงานพัฒนาฝีมือแรงงานสตูล	90	94	74	
65	สำนักงานพัฒนาฝีมือแรงงานสมุทรสงคราม	130	90	50	
66	สำนักงานพัฒนาฝีมือแรงงานสิงห์บุรี	90	20	0	
67	สำนักงานพัฒนาฝีมือแรงงานสุรินทร์	90	58	58	
68	สำนักงานพัฒนาฝีมือแรงงานสุโขทัย	90	69	69	
69	สำนักงานพัฒนาฝีมือแรงงานหนองบัวลำภู	90	113	113	
70	สำนักงานพัฒนาฝีมือแรงงานอำนาจเจริญ	90	94	74	
71	สำนักงานพัฒนาฝีมือแรงงานอุดรดิตต์	90	70	50	
72	สำนักงานพัฒนาฝีมือแรงงานอุทัยธานี	90	51	51	
73	สำนักงานพัฒนาฝีมือแรงงานอ่างทอง	90	50	50	
74	สำนักงานพัฒนาฝีมือแรงงานเพชรบูรณ์	130	96	56	
75	สำนักงานพัฒนาฝีมือแรงงานเลย	90	70	50	
76	สำนักงานพัฒนาฝีมือแรงงานแพร่	90	98	98	

ลำดับที่	หน่วยงาน	เป้าหมาย	จำนวนผู้เข้า	จำนวนผู้ผ่าน	
77	สำนักงานพัฒนาฝีมือแรงงานแม่ฮ่องสอน	90	50	50	