
















รายงานผลการปฏิบัติงาน 2564

โครงการพัฒนาบุคลากรรองรับอุตสาหกรรมโลจิสติกส์ ข้อมูล ณ วันที่ 22 ธันวาคม 2567 เวลา 7.30 น.

ข้อมูล ณ วันที่ 22 ธันวาคม 2567 เวลา 12:30 น.

ลำดับที่	หน่วยงาน	เป้าหมาย	จำนวนผู้เข้า	จำนวนผู้ผ่าน	
รวม		3,000	782	743	
1	สถาบันพัฒนาฝีมือแรงงาน 2 สุพรรณบุรี	80	9	9	
2	สถาบันพัฒนาฝีมือแรงงาน 4 ราชบุรี	80	20	20	
3	สถาบันพัฒนาฝีมือแรงงาน 5 นครราชสีมา	140	0	0	
4	สถาบันพัฒนาฝีมือแรงงาน 6 ขอนแก่น	120	11	11	
5	สถาบันพัฒนาฝีมือแรงงาน 8 นครสวรรค์	400	119	119	
6	สถาบันพัฒนาฝีมือแรงงาน 10 ลำปาง	100	16	13	
7	สถาบันพัฒนาฝีมือแรงงาน 15 พระนครศรีอยุธยา	100	75	75	
8	สถาบันพัฒนาฝีมือแรงงาน 16 นครปฐม	180	40	30	
9	สถาบันพัฒนาฝีมือแรงงาน 19 เชียงใหม่	100	49	26	
10	สถาบันพัฒนาฝีมือแรงงาน 30 ปราจีนบุรี	100	16	16	
11	สถาบันพัฒนาฝีมือแรงงาน 38 ศรีสะเกษ	40	21	21	
12	สำนักงานพัฒนาฝีมือแรงงานกาฬสินธุ์	40	20	20	

ลำดับที่	หน่วยงาน	เป้าหมาย	จำนวนผู้เข้า	จำนวนผู้ผ่าน	
13	สำนักงานพัฒนาฝีมือแรงงานกำแพงเพชร	60	0	0	
14	สำนักงานพัฒนาฝีมือแรงงานชัยนาท	20	23	23	
15	สำนักงานพัฒนาฝีมือแรงงานชัยภูมิ	40	0	0	
16	สำนักงานพัฒนาฝีมือแรงงานพะเยา	200	0	0	
17	สำนักงานพัฒนาฝีมือแรงงานพิจิตร	80	0	0	
18	สำนักงานพัฒนาฝีมือแรงงานมหาสารคาม	40	0	0	
19	สำนักงานพัฒนาฝีมือแรงงานลำพูน	140	9	9	
20	สำนักงานพัฒนาฝีมือแรงงานสตูล	40	20	18	
21	สำนักงานพัฒนาฝีมือแรงงานสุโขทัย	60	0	0	
22	สำนักงานพัฒนาฝีมือแรงงานอุดรดิตถ์	60	20	20	
23	สำนักงานพัฒนาฝีมือแรงงานเพชรบูรณ์	60	0	0	
24	สำนักงานพัฒนาฝีมือแรงงานเลย	60	0	0	
25	สำนักงานพัฒนาฝีมือแรงงานแพร่	60	25	25	
26	สถาบันพัฒนาฝีมือแรงงานนานาชาติ	600	289	288	