



































รายงานผลการปฏิบัติงาน 2564

















โครงการพัฒนาทักษะแรงงานด้านท่องเที่ยวและบริการ ข้อมูล ณ วันที่ 31 พฤษภาคม 2569 เวลา 7.30 น.



ข้อมูล ณ วันที่ 31 พฤษภาคม 2569 เวลา 19:05 น.

ลำดับที่	หน่วยงาน	เป้าหมาย	จำนวนผู้เข้า	จำนวนผู้ผ่าน	
รวม		4,000	3,944	3,643	
1	สถาบันพัฒนาฝีมือแรงงาน 1 สมุทรปราการ	80	73	51	
2	สถาบันพัฒนาฝีมือแรงงาน 3 ชลบุรี	40	40	39	
3	สถาบันพัฒนาฝีมือแรงงาน 4 ราชบุรี	40	20	20	
4	สถาบันพัฒนาฝีมือแรงงาน 5 นครราชสีมา	40	45	20	
5	สถาบันพัฒนาฝีมือแรงงาน 6 ขอนแก่น	40	40	40	
6	สถาบันพัฒนาฝีมือแรงงาน 7 อุบลราชธานี	60	94	93	
7	สถาบันพัฒนาฝีมือแรงงาน 8 นครสวรรค์	40	44	42	
8	สถาบันพัฒนาฝีมือแรงงาน 9 พิษณุโลก	60	61	61	
9	สถาบันพัฒนาฝีมือแรงงาน 10 ลำปาง	60	40	40	
10	สถาบันพัฒนาฝีมือแรงงาน 11 สุราษฎร์ธานี	60	41	41	
11	สถาบันพัฒนาฝีมือแรงงาน 13 กรุงเทพมหานคร	60	40	39	
12	สถาบันพัฒนาฝีมือแรงงาน 14 ปทุมธานี	80	85	74	

ลำดับที่	หน่วยงาน	เป้าหมาย	จำนวนผู้เข้า	จำนวนผู้ผ่าน	
13	สถาบันพัฒนาฝีมือแรงงาน 15 พระนครศรีอยุธยา	80	93	83	
14	สถาบันพัฒนาฝีมือแรงงาน 16 นครปฐม	60	23	17	
15	สถาบันพัฒนาฝีมือแรงงาน 19 เชียงใหม่	200	203	197	
16	สถาบันพัฒนาฝีมือแรงงาน 21 ภูเก็ต	340	340	330	
17	สถาบันพัฒนาฝีมือแรงงาน 22 นครศรีธรรมราช	60	41	39	
18	สถาบันพัฒนาฝีมือแรงงาน 23 บัตตานี	40	22	16	
19	สถาบันพัฒนาฝีมือแรงงาน 24 ยะลา	40	53	53	
20	สถาบันพัฒนาฝีมือแรงงาน 26 นนทบุรี	40	146	81	
21	สถาบันพัฒนาฝีมือแรงงาน 27 สมุทรสาคร	60	63	52	
22	สถาบันพัฒนาฝีมือแรงงาน 28 สระบุรี	40	56	56	
23	สถาบันพัฒนาฝีมือแรงงาน 30 ปราจีนบุรี	40	20	20	
24	สถาบันพัฒนาฝีมือแรงงาน 32 จันทบุรี	60	73	73	
25	สถาบันพัฒนาฝีมือแรงงาน 35 เพชรบุรี	80	64	60	
26	สถาบันพัฒนาฝีมือแรงงาน 36 ประจวบคีรีขันธ์	80	60	60	
27	สถาบันพัฒนาฝีมือแรงงาน 37 บุรีรัมย์	40	24	24	
28	สถาบันพัฒนาฝีมือแรงงาน 38 ศรีสะเกษ	40	41	41	

ลำดับที่	หน่วยงาน	เป้าหมาย	จำนวนผู้เข้า	จำนวนผู้ผ่าน	
29	สถาบันพัฒนาฝีมือแรงงาน 39 ร้อยเอ็ด	40	40	40	
30	สถาบันพัฒนาฝีมือแรงงาน 44 ระนอง	40	41	40	
31	สถาบันพัฒนาฝีมือแรงงาน 45 กระบี่	160	160	160	
32	สำนักงานพัฒนาฝีมือแรงงานกาฬสินธุ์	40	40	40	
33	สำนักงานพัฒนาฝีมือแรงงานกำแพงเพชร	40	46	43	
34	สำนักงานพัฒนาฝีมือแรงงานชัยนาท	40	40	39	
35	สำนักงานพัฒนาฝีมือแรงงานชัยภูมิ	40	49	49	
36	สำนักงานพัฒนาฝีมือแรงงานชุมพร	40	88	71	
37	สำนักงานพัฒนาฝีมือแรงงานตรัง	60	61	60	
38	สำนักงานพัฒนาฝีมือแรงงานครนนายก	40	20	20	
39	สำนักงานพัฒนาฝีมือแรงงานน่าน	80	60	57	
40	สำนักงานพัฒนาฝีมือแรงงานบึงกาฬ	40	40	39	
41	สำนักงานพัฒนาฝีมือแรงงานพะเยา	100	105	105	
42	สำนักงานพัฒนาฝีมือแรงงานพังงา	180	129	117	
43	สำนักงานพัฒนาฝีมือแรงงานพัทลุง	40	20	20	
44	สำนักงานพัฒนาฝีมือแรงงานพิจิตร	40	79	63	

ลำดับที่	หน่วยงาน	เป้าหมาย	จำนวนผู้เข้า	จำนวนผู้ผ่าน	
45	สำนักงานพัฒนาฝีมือแรงงานมหาสารคาม	40	45	44	
46	สำนักงานพัฒนาฝีมือแรงงานยโสธร	40	44	44	
47	สำนักงานพัฒนาฝีมือแรงงานลพบุรี	40	0	0	
48	สำนักงานพัฒนาฝีมือแรงงานลำพูน	60	75	68	
49	สำนักงานพัฒนาฝีมือแรงงานสกลนคร	40	40	34	
50	สำนักงานพัฒนาฝีมือแรงงานสตูล	40	29	24	
51	สำนักงานพัฒนาฝีมือแรงงานสมุทรสงคราม	60	73	73	
52	สำนักงานพัฒนาฝีมือแรงงานสิงห์บุรี	40	0	0	
53	สำนักงานพัฒนาฝีมือแรงงานสุรินทร์	40	52	52	
54	สำนักงานพัฒนาฝีมือแรงงานสุโขทัย	40	109	108	
55	สำนักงานพัฒนาฝีมือแรงงานอำนาจเจริญ	40	42	42	
56	สำนักงานพัฒนาฝีมือแรงงานอุดรดิตถ์	40	20	18	
57	สำนักงานพัฒนาฝีมือแรงงานอุทัยธานี	40	40	35	
58	สำนักงานพัฒนาฝีมือแรงงานอ่างทอง	40	26	20	
59	สำนักงานพัฒนาฝีมือแรงงานเพชรบูรณ์	40	20	20	
60	สำนักงานพัฒนาฝีมือแรงงานเลย	40	0	0	

ลำดับที่	หน่วยงาน	เป้าหมาย	จำนวนผู้เข้า	จำนวนผู้ผ่าน	
61	สำนักงานพัฒนาฝีมือแรงงานแพร่	40	45	44	
62	สำนักงานพัฒนาฝีมือแรงงานแม่ฮ่องสอน	60	41	40	
63	สถาบันพัฒนาทรัพยากรมนุษย์สำหรับอุตสาหกรรมบริการสุขภาพ	240	280	252	